


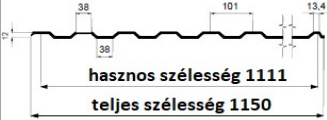








AKCIÓS TETŐFEDŐ LEMEZEK



PROFIL TÍPUS	TECHNIKAI ADATOK	FELÜLETKEZELÉS	EGYSÉGÁR	
TOPDACH 	RAKTÁRON 2220 x 1220 mm 	SZÍNVÁLASZTÉK SZERINT	NETTÓ ft / db	BRUTTÓ ft / db
			9 550	12 129
TOPDACH MÉRETRE			NETTÓ ft / m ²	BRUTTÓ ft / m ²
			3 526	4 478
UNIDACH 12 	2000 x 1150 mm 	SZÍNVÁLASZTÉK SZERINT	NETTÓ ft / db	BRUTTÓ ft / db
			7 912	10 048
UNIDACH 12 MÉRETRE			NETTÓ ft / m ²	BRUTTÓ ft / m ²
			3 440	4 369
UNIDACH 18 	2000 x 1125 mm 	SZÍNVÁLASZTÉK SZERINT	NETTÓ ft / db	BRUTTÓ ft / db
			7 934	10 076
UNIDACH 18 MÉRETRE			NETTÓ ft / m ²	BRUTTÓ ft / m ²
			3 526	4 478
UNIDACH 30 	2000 x 1140 mm 	SZÍNVÁLASZTÉK SZERINT	NETTÓ ft / db	BRUTTÓ ft / db
			7 745	9 836
UNIDACH 30 MÉRETRE			NETTÓ ft / m ²	BRUTTÓ ft / m ²
			3 397	4 314